



# SPORT

Para quienes necesitan un vestuario laboral con un marcado carácter deportivo. Una línea pensada y diseñada para poder ser destinada tanto al terreno laboral como a actividades deportivas. La moda, el diseño y las prestaciones toman un especial protagonismo en esta línea cuyas principales características son la comodidad, la versatilidad y la estética.

Con la línea Sport ya no habrá excusas para que tu vestuario laboral, y cada día más tu vestuario outdoor, no sea actual, funcional y ergonómico. Una temporada más, la línea Sport te trae más novedades para que el vestuario WORKTEAM te acompañe cada vez a más sitios.

Siempre aportándote altas prestaciones al nivel de precios que solo WORKTEAM puede ofrecer.





negro

rosa flúor

turquesa



**S7520**



Para mujer

- Camiseta sin mangas.
- Cuello redondo.
- Ribeteada con bias a contraste.
- Detalles reflectantes.
- Elástica y confortable.
- Diseño estilizado y adaptable a la forma del cuerpo.
- Ideal para practicar deporte.

**Tallas: S, M, L, XL**

Tejido: 87% Poliéster 13% Elastano (145 g/m2)



negro

rosa flúor

turquesa



**S7525**



Para mujer

- Camiseta de manga ranglan corta.
- Cuello a pico y cubrecosturas en el interior.
- Costuras planas que evitan los roces.
- Detalles reflectantes.
- Elástica y confortable.
- Diseño estilizado y adaptable a la forma del cuerpo.
- Ideal para practicar deporte.

**Tallas: S, M, L, XL**

Tejido: 87% Poliéster 13% Elastano (145 g/m2)



negro



Modelo unisex

**C3619**

- Chaleco unisex cuello alto y cierre de cremallera de nylon.
- Detalles reflectantes.
- Un bolso en la espalda de plastón.
- Ribeteado con bias elástico.
- Trabilla para boligrafo en un costado.
- Costados de tejido elástico y confortable para ganar amplitud de movimientos.

**Tallas: S, M, L, XL, XXL**

Tejido: 100% Poliéster (65 g/m2)





negro/rosa flúor

negro/turquesa



Para mujer

**S7555**

- Sudadera de cuello mao.
- Cierre de media cremallera de nylon de cierre invertido.
- Cubrecosturas en el interior del cuello.
- Costuras planas combinadas que evitan los roces.
- Diseño estilizado y adaptable a la forma del cuerpo.
- Ideal para practicar deporte.

**Tallas: S, M, L, XL**

Tejido: 90% Poliéster 10% Elastano (250 g/m2)



negro/rosa flúor

negro/turquesa



Para mujer

**S7551**

- Sudadera combinada de cuello alto y cremallera de nylon de cierre invertido.
- Cubrecosturas en el interior del cuello y solapa protectora interior vuelta en la parte superior, cubriendo la cremallera.
- Dos bolsos interiores con cierre de cremallera.
- Manga con puño elástico y abertura para pulgar.
- Costuras planas que evitan los roces.
- Diseño estilizado y adaptable a la forma del cuerpo.
- Ideal para practicar deporte.

**Tallas: S, M, L, XL**

Tejido: 90% Poliéster 10% Elastano (250 g/m2)



negro/turquesa

negro/rosa flúor



Para mujer

**S7501**

- Mallas tobilleras de cintura alta reforzada de interior combinado.
- Un bolsillo trasero interior con cremallera de cierre invertido.
- Costuras planas que evitan los roces.
- Elásticas y confortables, su diseño se adapta a la forma del cuerpo.
- Ideales para practicar deporte.

**Tallas: S, M, L, XL**

Tejido: 90% Poliéster 10% Elastano (250 g/m2)



negro/turquesa

negro/rosa flúor



Para mujer

**S7502**

- Mallas de corte pirata y cintura alta reforzada de interior combinado.
- Un bolsillo trasero interior con cremallera de cierre invertido.
- Costuras planas que evitan los roces.
- Elásticas y confortables, su diseño se adapta a la forma del cuerpo.
- Ideales para practicar deporte.

**Tallas: S, M, L, XL**

Tejido: 90% Poliéster 10% Elastano (250 g/m2)



celeste/negro

fucsia/gris

negro/fucsia

lila/verde menta

gris claro/salmón

verde topo/verde menta

**S9494**



Para mujer



Nuevo modelo

- Chaqueta Workshell de mujer con detalles reflectantes.
- Cuello alto y cubrecosturas interior.
- Capucha con cordón elástico y pieza ajustable.
- Cierre de cremallera de nylon.
- Solapa protectora interior vuelta en la parte superior cubriendo la cremallera.
- Un bolso de pecho y dos laterales interiores con cierre de cremallera de nylon.
- Puños ribeteados con bies elástico combinado.
- Cortes decorativos y cremalleras combinadas de cierre invertido.
- Cinta reflectante decorativa personalizada en hombro.
- Cordón elástico con pieza ajustable en el bajo.
- Tejido corta vientos, repelente al agua y resistente al desgarro con membrana interior transpirable y aislante e interior de alta capacidad térmica.
- Forro de rejilla en delantero.

**Tallas: XS, S, M, L, XL**

Tejido: 100% Poliéster (350 g/m<sup>2</sup>)



amarillo a.v.

lima

turquesa

fucsia

morado

negro

**S9497**



Para mujer



Hasta fin de existencias

- Chaqueta Workshell de señora con detalles reflectantes.
- Cuello alto y cubrecosturas interior.
- Capucha desmontable con cordón elástico y pieza ajustable.
- Cierre de cremallera de nylon.
- Solapa protectora interior vuelta en la parte superior cubriendo la cremallera.
- Un bolso de pecho y dos laterales interiores con cierre de cremallera de nylon.
- Un bolsillo en la manga con cierre de cremallera.
- Bocamanga ajustable con velcro.
- Cortes decorativos y cremalleras combinadas de cierre invertido.
- Cordón elástico con pieza ajustable en el bajo.
- Tejido corta vientos, repelente al agua y resistente al desgarro con membrana interior transpirable y aislante e interior de alta capacidad térmica.
- Forro de rejilla en delantero.

**Tallas: XS, S, M, L, XL**

Tejido: 96% Poliéster 4% Elastano (330 g/m<sup>2</sup>)



Workshell S9494





gris/celeste

verde caza/amarillo a.v.



negro/verde menta

rojo/negro

marino/verde lima



Nuevo modelo

**S9499**

- Chaqueta Workshell con detalles reflectantes.
- Cuello alto y cubrecosturas interior.
- Capucha con cordón elástico y pieza ajustable.
- Cierre de cremallera de nylon.
- Solapa protectora interior vuelta en la parte superior cubriendo la cremallera.
- Un bolso de pecho y dos laterales interiores con cierre de cremallera de nylon.
- Puños ribeteados con bies elástico combinado.
- Cortes decorativos y cremalleras combinadas de cierre invertido.
- Cinta reflectante decorativa personalizada en hombro.
- Cordón elástico con pieza ajustable en el bajo.
- Tejido corta vientos, repelente al agua y resistente al desgarro con membrana interior transpirable y aislante e interior de alta capacidad térmica.
- Forro de rejilla en delantero.

**Tallas: S, M, L, XL, XXL, 3XL**

Tejido: 100% Poliéster (350 g/m2)







- ▶ Gorro WFA917
- ▶ Workshell S9499
- ▶ Mochila WFA409
- ▶ Pantalón S9850





celeste/negro



azafata/gris



gris/negro



rojo a.v./gris



verde lima/gris



verde oscuro/negro



**S9495**

- Chaqueta Workshell combinada de manga ranglan.
- Cuello alto y cierre de cremallera de nylon.
- Solapa protectora interior vuelta en la parte superior cubriendo la cremallera.
- Un bolso de pecho y dos bolsos laterales interiores con cierre de cremallera de nylon. Un bolsillo en la manga con cierre de cremallera.
- Puños ajustables con velcro.
- Cortes decorativos, detalles reflectantes y cremalleras a contraste de cierre invertido.
- Cordón elástico con pieza ajustable en el bajo.
- Tejido corta vientos, repelente al agua y resistente al desgarro con membrana interior transpirable e aislante e interior de alta capacidad térmica.
- Forro de rejilla en delantero.

**Tallas: S, M, L, XL, XXL, 3XL**

Tejido: 96% Poliéster 4% Elastano (330 g/m2)



## TECNOLOGÍA WORKSHELL®

Resistente e impermeable, protege contra el viento y el frío a la vez que permite la transpiración y conserva el calor corporal. Prendas ligeras con un alto nivel de protección. Multifunción con claras ventajas para el usuario: libertad de movimientos y protección frente a las condiciones climatológicas adversas.

La duración de esta prenda depende de sus cuidados. Sigue las indicaciones de lavado de la etiqueta. Para una mejor conservación, recuerda cerrar las cremalleras y velcros de la prenda antes de cada lavado. Secar evitando la exposición directa al sol.

Puedes realizar un mantenimiento de la prenda con productos adecuados que favorezcan sus propiedades de impermeabilidad y transpirabilidad.



- ▶ Workshell S9495
- ▶ Pantalón S9885





gris/amarillo a.v.

negro/naranja a.v.

**S9482**

- Sudadera Workshell combinada con cremalleras de nylon a contraste.
- Capucha con cordón elástico y pieza ajustable.
- Cierre de cremallera y cubrecosturas en el interior del cuello.
- Dos bolsos de pecho solapados y dos bolsos laterales interiores todos con cremallera.
- Puños y cintura elásticos en punto canalé.
- Cremalleras combinadas de cierre invertido.
- Tejido corta vientos, repelente al agua y resistente al desgarro con membrana interior transpirable y aislante e interior de alta capacidad térmica.

**Tallas: S, M, L, XL, XXL, 3XL**

Tejido Exterior: 65% Poliéster 35% Algodón

Tejido Interior: 100% Poliéster (Ext.+Int. 320 g/m2)



marino / azafata

gris / negro



Nuevo modelo

**S9485**

- Sudadera combinada con capucha.
- Cuello alto con cierre de cremallera y cubrecosturas en el interior.
- Dos bolsos de abertura redondeada en los costados. Un bolso de pecho interior con cierre de cremallera.
- Capucha ribeteada con bias elástico a contraste.
- Detalles reflectantes.

**Tallas: S, M, L, XL, XXL**Tejido: 76% Poliéster 18% Rayon 6% Elastano  
(310 g/m2)





▶ Workshell S9482

▶ Pantalón S9870



negro/rojo a.v.

negro/amarillo a.v.

negro/verde a.v.

negro/azul a.v.

**S9498**



Rejilla interior

- Chaqueta Workshell de manga ranglan con cremalleras combinadas.
- Cuello alto y cierre de cremallera de nylon.
- Solapa protectora interior vuelta en la parte superior cubriendo la cremallera.
- Un bolso de pecho con cremallera de nylon y dos bolsos laterales con pieza de cierre por presión.
- Puños ajustables con velcro.
- Cortes decorativos y cremalleras de cierre invertido.
- Cordón elástico con pieza ajustable en el bajo.
- Tejido corta vientos, repelente al agua y resistente al desgarro con membrana interior transpirable y aislante e interior de alta capacidad térmica.

**Tallas: S, M, L, XL, XXL, 3XL**

Tejido: 96% Poliéster 4% Elastano (270 g/m2)



marino/negro

gris/negro



Punto grueso



Hasta fin de existencias

**S9470**

- Chaqueta Workshell de manga ranglan combinada con tejido de punto superpuesto.
- Cuello alto y cierre de cremallera de nylon.
- Solapa protectora interior vuelta en la parte superior cubriendo la cremallera.
- Un bolso de pecho y dos laterales interiores con cierre de cremallera de nylon. Un bolsillo en la manga con cierre de cremallera.
- Puños ajustables con velcro y mitones interiores con abertura para el pulgar.
- Cortes decorativos, detalles reflectantes y cremalleras de cierre invertido.
- Cordón elástico con pieza ajustable en el bajo.
- Tejido corta vientos, repelente al agua y resistente al desgarro con membrana interior transpirable y aislante e interior de alta capacidad térmica.

**Tallas: S, M, XL, XXL**

Tejido Principal: 100% Poliéster (560 g/m2)

Tejido Secundario: 96% Poliéster 4% Elastano (320 g/m2)







Workshell S9498



negro



**S9490**

- Chaqueta Workshell de manga ranglan con detalles reflectantes.
- Cuello alto y cierre de cremallera de nylon.
- Solapa protectora interior vuelta en la parte superior cubriendo la cremallera.
- Un bolso de pecho y dos laterales interiores con cierre de cremallera de nylon. Un bolsillo en la manga con cierre de cremallera.
- Puño ajustable con velcro.
- Cortes decorativos y cremalleras de cierre invertido.
- Cordón elástico con pieza ajustable en el bajo.
- Tejido corta vientos, repelente al agua y resistente al desgarro con membrana interior transpirable y aislante e interior de alta capacidad térmica.
- Forro de rejilla en delantero.

**Tallas: S, M, L, XL, XXL, 3XL**

Tejido: 96% Poliéster 4% Elastano (330 g/m2)



negro



Diseño estilizado "slim fit"

**S9830**

- Pantalón Workshell de corte estilizado, diseño "Slim Fit".
- Dos bolsos de abertura vertical en los costados, un bolso lateral y dos bolsos traseros, todos interiores con cierre de cremallera de nylon.
- Cortes decorativos y pinzas en rodillas.
- Elástico en los laterales de la cintura. Trabillas.
- Cierre de corchete y bragueta de cremallera.
- Tejido corta vientos, repelente al agua y resistente al desgarro con membrana interior transpirable y aislante e interior de alta capacidad térmica.

**Tallas: S, M, L, XL, XXL, 3XL**

Tejido: 96% Poliéster 4% Elastano (330 g/m2)





Elástico en puños y cintura

negro



**S9013**



- Chaqueta Workshell con cremalleras a contraste.
- Cuello alto, canesús y cierre de cremallera de nylon.
- Solapa protectora interior vuelta en la parte superior cubriendo la cremallera.
- Dos bolsos laterales interiores con cierre de cremallera de nylon.
- Puños y cintura elásticos en punto canalé.
- Tejido corta vientos, repelente al agua y resistente al desgarro con membrana interior transpirable y aislante e interior de alta capacidad térmica.

**Tallas: S, M, L, XL, XXL, 3XL**

Tejido: 96% Poliéster 4% Elastano (330 g/m2)

negro



**S9060**



- Chaqueta Workshell de manga ranglan con vivos reflectantes.
- Cuello alto y cierre de cremallera de nylon.
- Solapa protectora interior vuelta en la parte superior cubriendo la cremallera.
- Un bolso de pecho y dos laterales interiores con cierre de cremallera de nylon. Un bolsillo en la manga con cierre de cremallera.
- Puño ajustable con velcro.
- Cortes decorativos.
- Cordón elástico con pieza ajustable en el bajo.
- Tejido corta vientos, repelente al agua y resistente al desgarro con membrana interior transpirable y aislante e interior de alta capacidad térmica.

**Tallas: S, M, L, XL, XXL, 3XL**

Tejido: 96% Poliéster 4% Elastano (330 g/m2)



**S9800**

- Pantalón Workshell con dos bolsos de abertura vertical en los costados, dos bolsos laterales y dos bolsos traseros, todos interiores con cierre de cremallera.
- Elástico en la cintura. Trabillas.
- Cierre de botón y bragueta de cremallera.
- Tejido corta vientos, repelente al agua y resistente al desgarro con membrana interior transpirable y aislante e interior de alta capacidad térmica.

**Tallas: S, M, L, XL, XXL**

Tejido: 96% Poliéster 4% Elastano (330 g/m2)

negro



Hasta fin de existencias



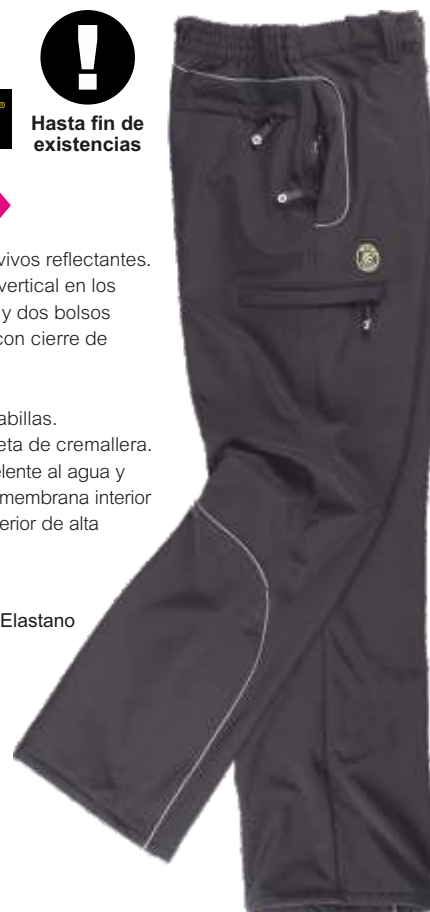
**S9810**

- Pantalón Workshell con vivos reflectantes.
- Dos bolsos de abertura vertical en los costados, un bolso lateral y dos bolsos traseros, todos interiores con cierre de cremallera de nylon.
- Cortes decorativos.
- Elástico en la cintura. Trabillas.
- Cierre de botón y bragueta de cremallera.
- Tejido corta vientos, repelente al agua y resistente al desgarro con membrana interior transpirable y aislante e interior de alta capacidad térmica.

**Tallas: S, M, 3XL**

Tejido: 96% Poliéster 4% Elastano (330 g/m2)

negro





**S9020**

- Chaqueta Workshell combinada.
- Cuello alto y cierre de cremallera de nylon.
- Solapa protectora interior vuelta en la parte superior cubriendo la cremallera.
- Dos bolsos de pecho y dos laterales interiores con cierre de cremallera de nylon. Un bolsillo solapado en la manga con cierre de cremallera.
- Bocamanga ajustable con velcro.
- Hombros y codos a contraste.
- Cortes decorativos y cremalleras combinadas.
- Tejido corta vientos, repelente al agua y resistente al desgarro con membrana interior transpirable y aislante e interior de alta capacidad térmica.

**Tallas: S, M, L, XL, XXL, 3XL**

Tejido: 96% Poliéster 4% Elastano (330 g/m2)

azulina/negro



gris/negro



rojo/negro



verde kaki/negro

negro/rojo



marino/azulina

gris/negro

verde oscuro/negro



Hasta fin de existencias



**S9040**

- Chaqueta Workshell combinada de manga ranglan.
- Cuello alto y cierre de cremallera de nylon.
- Solapa protectora interior vuelta en la parte superior cubriendo la cremallera.
- Un bolso de pecho y dos laterales interiores con cierre de cremallera de nylon.
- Bocamanga ajustable con velcro.
- Cortes decorativos y cremalleras combinadas.
- Cordón elástico con pieza ajustable en el cuello y en el bajo.
- Tejido corta vientos, repelente al agua y resistente al desgarro con membrana interior transpirable y aislante e interior de alta capacidad térmica.

**Tallas: S, M, L, XL, XXL**

Tejido: 96% Poliéster 4% Elastano (330 g/m2)



**S9030**

- Chaqueta Workshell combinada de manga ranglan.
- Cuello alto y cierre de cremallera de nylon.
- Solapa protectora interior vuelta en la parte superior cubriendo la cremallera.
- Dos bolsos de pecho y dos laterales interiores con cierre de cremallera de nylon.
- Bocamanga ajustable con velcro.
- Cortes decorativos y cremalleras combinadas.
- Cordón elástico con pieza ajustable en el cuello y en el bajo.
- Tejido corta vientos, repelente al agua y resistente al desgarro con membrana interior transpirable y aislante e interior de alta capacidad térmica.

**Tallas: S, M, L, XL, XXL, 3XL**

Tejido: 96% Poliéster 4% Elastano (330 g/m2)





azulina/verde a.v.



verde a.v./negro



gris/naranja a.v.

**S9480**



**Hasta fin de existencias**

- Chaqueta Workshell de manga ranglan con cremalleras combinadas.
- Cuello alto y cierre de cremallera de nylon.
- Solapa protectora interior vuelta en la parte superior cubriendo la cremallera.
- Un bolso de pecho con cremallera de nylon y dos bolsos laterales con pieza de cierre por presión.
- Puños ajustables con velcro.
- Cortes decorativos y cremalleras de cierre invertido.
- Cordón elástico con pieza ajustable en el bajo.
- Tejido corta vientos, repelente al agua y resistente al desgarro con membrana interior transpirable y aislante e interior de alta capacidad térmica.

**Tallas: S, M, L, XL, XXL, 3XL**

Tejido: 96% Poliéster 4% Elastano (320 g/m2)



negro

gris

azulina

rojo



**S9010**

- Chaqueta Workshell de manga ranglan.
- Cuello alto y cierre de cremallera de nylon.
- Solapa protectora interior vuelta en la parte superior cubriendo la cremallera.
- Un bolso de pecho y dos laterales interiores con cierre de cremallera de nylon.
- Bocamanga ajustable con velcro.
- Cortes decorativos y cremalleras combinadas.
- Cordón elástico con pieza ajustable en el cuello y en el bajo.
- Tejido corta vientos, repelente al agua y resistente al desgarro con membrana interior transpirable y aislante e interior de alta capacidad térmica.

**Tallas: S, M, L, XL, XXL, 3XL**

Tejido: 96% Poliéster 4% Elastano (330 g/m2)

verde kaki





Calidad precio



Tejido doble capa

**S9100**

- Chaqueta Workshell "doble capa" con manga ranglan.
- Cuello alto y cierre de cremallera de nylon.
- Solapa protectora interior vuelta en la parte superior cubriendo la cremallera.
- Dos bolsos laterales interiores.
- Puño con elástico.
- Cortes decorativos y cremallera combinada.
- Tejido corta vientos, repelente al agua y resistente al desgarro con interior de alta capacidad térmica.

**Tallas: S, M, L, XL, XXL, 3XL**

(Negro y Marino desde la XS)

Tejido: 96% Poliéster 4% Elastano (280 g/m2)



rojo

marino

negro



beige



marrón



verde caza



rojo



gris



negro



celeste



verde lima



**S9310**

- Chaleco Workshell con remate de vivo en los canesús.
- Cuello alto y cierre de cremallera de nylon.
- Un bolso de pecho y dos laterales interiores con cremallera de nylon. Un bolso de plastón con cierre de cremallera en el interior.
- Vivos reflectantes y cremalleras combinadas.
- Ribeteado con bias elástico a contraste.
- Tejido corta vientos, repelente al agua y resistente al desgarro con membrana interior transpirable y aislante e interior de alta capacidad térmica.

**Tallas: S, M, L, XL, XXL, 3XL**

Tejido: 96% Poliéster 4% Elastano (330 g/m2)





gris/negro

negro/rojo

azafata/gris



verde oscuro/negro

celeste/negro

rojo/negro



## S9315

- Chaleco Workshell combinado.
- Cuello alto y cierre de cremallera de nylon.
- Dos bolsos laterales interiores con cremalleras de nylon. Un bolso de plastón con cierre de cremallera en el interior.
- Ribeteado con bias a contraste.
- Tejido corta vientos, repelente al agua y resistente al desgarrar con membrana interior transpirable y aislante e interior de alta capacidad térmica.

**Tallas: S, M, L, XL, XXL, 3XL**

Tejido: 96% Poliéster 4% Elastano (330 g/m2)



celeste/gris

verde oscuro/amarillo a.v.

gris/verde lima

negro/gris



## S9316

- Chaleco Workshell con canesús combinados.
- Cuello alto y cierre de cremallera de nylon.
- Dos bolsos laterales interiores con cremalleras de nylon. Un bolso de plastón con cierre de cremallera en el interior.
- Ribeteado con bias a contraste.
- Detalles reflectantes.
- Tejido corta vientos, repelente al agua y resistente al desgarrar con membrana interior transpirable y aislante e interior de alta capacidad térmica.

**Tallas: S, M, L, XL, XXL, 3XL**

Tejido: 96% Poliéster 4% Elastano (330 g/m2)





marrón

gris oscuro

negro

marrón/negro

gris oscuro/negro

negro/negro

**S9850**



Tejido elastano

- Pantalón elástico con dos bolsos de apertura inclinada en los costados, un bolso lateral y un bolso trasero, todos interiores con cremallera de cierre invertido.
- Bajos con cordón elástico y pieza ajustable.
- Cortes decorativos y pinzas en rodillas.
- Elástico en los laterales de la cintura. Trabillas.
- Cierre de corchete y bragueta de cremallera.

**Tallas: S, M, L, XL, XXL, 3XL**

Tejido: 95% Poliéster 5% Elastano (270 g/m2)

**S9855**



Tejido elastano

- Pantalón elástico combinado con tejido Ripstop.
- Dos bolsos de apertura vertical en los costados y un bolso trasero, todos interiores con cremallera de cierre invertido.
- Bajos con cordón elástico y pieza ajustable.
- Cortes decorativos.
- Cremalleras, pespuntos y presillas a contraste.
- Elástico en los laterales de la cintura. Trabillas.
- Cierre de corchete y bragueta de cremallera.

**Tallas: S, M, L, XL, XXL, 3XL**

Tejido Principal: 95% Poliéster 5% Elastano (270 g/m2)

Tejido Secundario: 96% Poliéster 4% Elastano (170 g/m2)



- Workshell S9498
- Pantalón S9855
- Botas P1101

- Workshell S9495
- Pantalón S9850
- Botas P1101





- ▶ Camiseta C6010
- ▶ Pantalón S9885
- ▶ Zapato P3010



marino beige marrón verde caza gris negro

**S9885**



- Pantalón en mezcla de viscosa con refuerzos.
  - Dos bolsos de abertura vertical en los costados, dos bolsos laterales y dos bolsos traseros, todos interiores con cremallera de cierre invertido.
  - Rodilleras reforzadas.
  - Bajos con cordón elástico y pieza ajustable.
  - Cortes decorativos y presillas a contraste.
  - Elástico en los laterales de la cintura.
- Trabillas anchas.
- Cierre de corchete y bragueta de cremallera.
  - Tejido resistente que permite la transpiración.

**Tallas: S, M, L, XL, XXL**  
 Tejido: 65% Poliéster 35% Viscosa (240 g/m2)



**S9880**

- Pantalón combinado en mezcla de viscosa con refuerzos.
  - Dos bolsos de abertura vertical en los costados, un bolso lateral de plastón y un bolso trasero interior, todos con cremalleras combinadas de cierre invertido.
  - Rodilleras reforzadas.
  - Bajos con cordón elástico y pieza ajustable.
  - Cortes decorativos y presillas a contraste.
  - Elástico en los laterales de la cintura.
- Trabillas anchas.
- Cierre de corchete y bragueta de cremallera.
  - Tejido resistente que permite la transpiración.

**Tallas: S, M, L, XL, XXL**  
 Tejido: 65% Poliéster 35% Viscosa (240 g/m2)



verde caza/marrón gris/negro negro/gris





▶ Polar S4001

▶ Pantalón S9870



beige/negro

gris oscuro/negro

negro/negro

## S9870



Tejido  
nylon fresh



Pantalón  
desmontable

- Pantalón desmontable de nylon combinado con tejido Ripstop.
- Dos bolsos de abertura vertical en los costados, un bolso lateral de plastón y un bolso trasero interior, todos con cremallera de cierre invertido.
- Cremallera de nylon en perneras.
- Bajos con cordón elástico y pieza ajustable.
- Cortes decorativos y presillas a contraste.
- Elástico en los laterales de la cintura. Trabillas.
- Cierre de corchete y bragueta de cremallera.
- Tejido fresco, resistente y de secado rápido.

**Tallas: S, M, L, XL, XXL, 3XL**

Tejido Principal: 100% Nylon (130 g/m<sup>2</sup>)

Tejido Secundario: 96% Poliéster 4% Elastano (170 g/m<sup>2</sup>)



Tejido  
nylon fresh

## S9860

- Pantalón de nylon.
- Dos bolsos de abertura vertical en los costados, dos bolsos laterales y dos traseros, todos interiores con cremallera de cierre invertido.
- Bajos con cordón elástico y pieza ajustable.
- Cortes decorativos y presillas a contraste.
- Elástico en los laterales de la cintura. Trabillas dobles.
- Cierre de corchete y bragueta de cremallera.
- Tejido fresco, resistente y de secado rápido.

**Tallas: S, M, L, XL, XXL, 3XL**

Tejido: 100% Nylon (130 g/m<sup>2</sup>)



beige

gris oscuro

negro





Tejido de camuflaje



Hasta fin de existencias

**S8520**

- Camiseta de manga corta en algodón con estampado de camuflaje.
- Cuello redondo en punto canalé con cubrecosturas interior.
- Un bolso de pecho de plastón a contraste.
- Costuras reforzadas.

**Tallas: S, M, L, XL, XXL**

Tejido: 100% Algodón (180 g/m2)

camuflaje gris/negro



camuflaje gris/negro



camuflaje gris/negro



Tejido de camuflaje



Hasta fin de existencias

**S8505**

- Sudadera de algodón con estampado de camuflaje.
- Capucha ajustable con cordón y cubrecosturas interior.
- Pieza combinada en hombros y cierre de media cremallera de metal.
- Un bolso central con accesos laterales.
- Costuras reforzadas.
- Puños y cintura elásticos en punto canalé.

**Tallas: L, XL**

Tejido: 100% Algodón (200 g/m2)



**S8510**

- Chaqueta Workshell de cuello alto con estampado de camuflaje.
- Cierre de cremallera de nylon.
- Un bolso de pecho y dos laterales interiores con cierre de cremallera de nylon.
- Pieza combinada en hombros y vistas de bolsos en tejido Oxford.
- Puños ajustables con velcro.
- Cortes decorativos y cremalleras de cierre invertido.

**Tallas: S, M, L, XL, XXL**

Tejido: 96% Poliéster 4% Elastano (300 g/m2)



Tejido de camuflaje



Hasta fin de existencias



Tejido de camuflaje



Hasta fin de existencias



camuflaje gris/negro

**S8516**

- Bermuda combinada con estampado de camuflaje.
- Dos bolsos de abertura inclinada en los costados, dos bolsos laterales de carga con cartera de corchete metálico, tiradores y bolsillos auxiliares superpuestos. Dos bolsos traseros de plastón.
- Trabilla porta martillo.
- Sin elástico en cintura y cinta antideslizante interior para sujeción de la camisa. Trabillas.
- Cierre de botón y bragueta de cremallera metálicos.

**Tallas: S, M, L, XL, XXL**

Tejido: 65% Poliéster 35% Algodón (190 g/m2)



Hasta fin de existencias



Refuerzo en rodilla y culera



Tejido de camuflaje



camuflaje marrón

**S3350**

- Pantalón con refuerzos y estampado de camuflaje.
- Dos bolsos de abertura inclinada en los costados, dos bolsos laterales de carga con cartera de botón oculto. Dos bolsos traseros interiores con cartera de pico y botón.
- Culera y rodilleras reforzadas.
- Bajos ajustables con cordón.
- Elástico en los laterales de la cintura. Trabillas.
- Cierre de botón y bragueta de cremallera.

**Tallas: 38, 40, 42, 44, 46, 48, 50, 52, 54, 56**

Tejido: 65% Poliéster 35% Algodón (200 g/m2)



Hasta fin de existencias



Refuerzo en rodillas



Tejido de camuflaje



camuflaje gris/negro

**S8515**

- Pantalón combinado con estampado de camuflaje.
- Dos bolsos de abertura inclinada en los costados, dos bolsos laterales de carga con cartera de corchete metálico, tiradores y bolsillos auxiliares superpuestos. Dos bolsos traseros de plastón.
- Trabilla porta martillo.
- Cortes decorativos con pinzas en rodillera.
- Sin elástico en cintura y cinta antideslizante interior para sujeción de la camisa. Trabillas.
- Cierre de botón y bragueta de cremallera metálicos.

**Tallas: S, M, L, XL, XXL**

Tejido: 65% Poliéster 35% Algodón (190 g/m2)



- ▶ Workshell S8610
- ▶ Pantalón S8300
- ▶ Bota P3008



marrón/verde caza

## S8610

- Chaqueta Workshell combinada de manga ranglan.
- Capucha con cordón elástico y pieza ajustable.
- Cubrecosturas en el interior del cuello.
- Cierre de cremallera de nylon.
- Solapa protectora interior vuelta en la parte superior cubriendo la cremallera.
- Dos bolsos laterales interiores con cierre de cremallera de nylon.
- Bocamanga ajustable con velcro.
- Cortes decorativos y cremalleras de cierre invertido.
- Cordón elástico con pieza ajustable en el bajo.

**Tallas: S, M, L, XL, XXL, 3XL**

Tejido: 96% Poliéster 4% Elastano (300 g/m2)







verde caza/marrón



## S8600

- Chaqueta Workshell con canesús y costadillos a contraste.
- Cuello alto y cubrecosturas interior.
- Cierre de cremallera de nylon.
- Solapa protectora interior vuelta en la parte superior cubriendo la cremallera.
- Dos bolsos laterales interiores con cierre de cremallera de nylon.
- Bocamanga ajustable con velcro.
- Cremalleras de cierre invertido.
- Cordón elástico con pieza ajustable en el bajo.

**Tallas: S, M, L, XL, XXL, 3XL**

Tejido: 96% Poliéster 4% Elastano (300 g/m2)



marrón/verde caza



negro/gris



## S8620

- Chaqueta Workshell combinada con canesús.
- Cuello alto y cubrecosturas interior.
- Cierre de cremallera de nylon.
- Solapa protectora interior vuelta en la parte superior cubriendo la cremallera.
- Dos bolsos de pecho y dos laterales interiores con cierre de cremallera de nylon.
- Bocamanga ajustable con velcro.
- Cortes decorativos y cremalleras de cierre invertido.
- Cordón elástico con pieza ajustable en el bajo.

**Tallas: S, M, L, XL, XXL, 3XL**

Tejido: 96% Poliéster 4% Elastano (300 g/m2)



- ▶ Gorra WFA901
- ▶ Workshell S8650
- ▶ Pantalón S8320
- ▶ Bota P3008



verde caza



## S8650

- Chaqueta Workshell combinada con tejido en punto canalé.
- Cuello alto revestido en tejido de punto y cubrecosturas interior.
- Cierre de cremallera de nylon.
- Solapa protectora interior vuelta en la parte superior cubriendo la cremallera.
- Un bolso de pecho y dos laterales interiores con cierre de cremallera de nylon.
- Cuello, bocamanga y bajo con bias elástico.
- Cortes decorativos y cremalleras de cierre invertido.

**Tallas: S, M, L, XL, XXL, 3XL**

Tejido Softshell: 96% Poliéster 4% Elastano (300 g/m2)

Tejido Punto: 100% Poliéster (380 g/m2)



verde bosque



## S8640

- Chaqueta Workshell de verano con interior afelpado y manga ranglan con canesús.
- Cuello alto y cubrecosturas interior.
- Cierre de cremallera de nylon.
- Un bolso de pecho y dos laterales interiores con cierre de cremallera de nylon.
- Cuello, bocamanga y bajo con bias elástico.
- Cortes decorativos y cremalleras de cierre invertido.

**Tallas: S, M, L, XL, XXL, 3XL**

Tejido: 100% Poliéster (240 g/m2)





Tejido de camuflaje

**S8550**

verde caza/camuflaje marrón

- Chaqueta Workshell combinada con tejido acolchado de estampado camuflaje.
- Capucha y cubrecosturas interior.
- Cierre de cremallera de nylon.
- Solapa protectora interior vuelta en la parte superior cubriendo la cremallera.
- Dos bolsos laterales interiores con cierre de cremallera de nylon.
- Capucha, bocamanga y bajo con bies elástico.
- Abertura para el pulgar.
- Cremalleras de cierre invertido.
- Bolsa de transporte con cinta y pieza ajustable.

**Tallas: S, M, L, XL, XXL, 3XL**

Tejido Principal: 95% Poliéster 5% Elastano (280 g/m2)

Secundario Exterior: 100% Nylon (35 g/m2)

Secundario Interior: 100% Nylon (140 g/m2)



Tejido de camuflaje

**S8540**

camuflaje marrón

- Chaleco acolchado de estampado camuflaje.
- Cuello alto y cierre de cremallera de nylon.
- Solapa protectora interior vuelta en la parte superior cubriendo la cremallera.
- Un bolso de pecho y dos laterales interiores con cierre de cremallera de nylon. Dos bolsos de plastón en el interior.
- Cortes decorativos y cremalleras de cierre invertido.
- Sisas y bajo con bies elástico.
- Bolsa de transporte con cinta y pieza ajustable.

**Tallas: S, M, L, XL, XXL, 3XL**


Tejido Exterior: 100% Nylon (35 g/m2)

Tejido Interior: 100% Nylon (140 g/m2)

▶ Chaqueta S8550

▶ Pantalón B1416

▶ Bota P3008







- ▶ Workshell S8630
- ▶ Pantalón S8330
- ▶ Bota P3008



- ▶ Workshell S8625
- ▶ Pantalón S8335
- ▶ Bota P3008





verde caza/marrón

gris/negro

## S8335

- Pantalón recto combinado.
- Dos bolsos de abertura inclinada en los costados, un bolso lateral y dos traseros, todos interiores con cremallera de cierre invertido.
- Refuerzos en las rodillas con tejidos combinados.
- Elástico en los laterales de la cintura y cubrecosturas interior.
- Trabillas de diferentes tamaños. Cierre de corchete metálico y bragueta de cremallera metálica.

**Tallas: S, M, L, XL, XXL, 3XL**

Tejido principal: 65% Poliéster 35% Algodón (240 g/m2)

Tejido secundario: 100% Poliéster



verde caza

negro

marrón

## S8330

- Pantalón recto con dos bolsos de abertura inclinada en los costados, un bolso lateral y dos traseros, todos interiores con cremallera de cierre invertido.
- Refuerzos en las rodillas con tejidos combinados.
- Elástico en los laterales de la cintura y cubrecosturas interior.
- Trabillas de diferentes tamaños.
- Cierre de corchete metálico y bragueta de cremallera metálica.

**Tallas: S, M, L, XL, XXL, 3XL**

Tejido principal: 65% Poliéster 35% Algodón (240 g/m2)

Tejido secundario: 100% Poliéster







beige/marrón/naranja a.v.



gris/negro/naranja a.v.



verde caza/negro/naranja a.v.



S8625



- Chaqueta Workshell combinada tricolor.
- Cuello alto y cubrecosturas interior.
- Canesús combinados.
- Cierre de cremallera de nylon.
- Solapa protectora interior vuelta en la parte superior cubriendo la cremallera.
- Dos bolsos de pecho y dos laterales interiores con cierre de cremallera de nylon.
- Bocamanga ajustable con velcro.
- Cortes decorativos y cremalleras de cierre invertido.
- Cordón elástico con pieza ajustable en el bajo.

Tallas: S, M, L, XL, XXL, 3XL

Tejido: 96% Poliéster 4% Elastano (300 g/m2)





## S8630

- Chaqueta Workshell con canesús y costadillos a contraste.
- Cuello alto y cubrecosturas interior.
- Cierre de cremallera de nylon.
- Solapa protectora interior vuelta en la parte superior cubriendo la cremallera.
- Dos bolsos laterales interiores con cierre de cremallera de nylon.
- Bocamanga ajustable con velcro.
- Cremalleras de cierre invertido.
- Cordón elástico con pieza ajustable en el bajo.

**Tallas: S, M, L, XL, XXL, 3XL**

Tejido: 96% Poliéster 4% Elastano (300 g/m2)



marrón/naranja a.v.

naranja a.v./verde caza





Chaqueta S8225

Pantalón S8320

Bota P3008





gris/negro/naranja a.v.

verde caza/negro/naranja a.v.



## S8225

- Chaqueta impermeable combinada tricolor.
- Cuello alto y capucha desmontable con cordón elástico y pieza ajustable.
- Cubrecosturas en el interior del cuello.
- Cierre de cremallera de nylon.
- Solapa protectora interior.
- Dos bolsos laterales interiores con cierre de cremallera de nylon.
- Puño con elástico y ajuste de velcro.
- Cortes decorativos y cremalleras de cierre invertido.
- Cordón elástico con pieza ajustable en el bajo.
- Forrada.

**Tallas: S, M, L, XL, XXL, 3XL**

Tejido Exterior: 100% Poliéster (130 g/m<sup>2</sup>)  
Tejido Interior: 100% Poliéster (65 g/m<sup>2</sup>)



## S8320

- Pantalón impermeable combinado.
- Dos bolsos de abertura inclinada en los costados y dos bolsos laterales, todos interiores con cremallera de cierre invertido.
- Cortes decorativos en rodillas.
- Bajos ajustables con velcro.
- Elástico en los laterales de la cintura y cubrecosturas interior. Trabillas.
- Cierre de corchete metálico y bragueta de cremallera.
- Forrado.

**Tallas: S, M, L, XL, XXL, 3XL**

Tejido Exterior: 100% Poliéster (130 g/m<sup>2</sup>)  
Tejido Interior: 100% Poliéster (65 g/m<sup>2</sup>)



verde bosque/verde oliva

## S8220



- Chaqueta impermeable combinada.
- Cuello alto y capucha desmontable con cordón elástico y pieza ajustable.
- Cubrecosturas en el interior del cuello.
- Cierre de cremallera de nylon.
- Solapa protectora interior.
- Dos bolsos laterales interiores con cierre de cremallera de nylon.
- Puño con elástico y ajuste de velcro.
- Cortes decorativos y cremalleras de cierre invertido.
- Cordón elástico con pieza ajustable en el bajo.
- Forrada.

**Tallas: S, M, L, XL, XXL, 3XL**

Tejido Exterior: 100% Poliéster (130 g/m<sup>2</sup>)  
Tejido Interior: 100% Poliéster (65 g/m<sup>2</sup>)



verde caza/negro

gris/negro

verde oliva/verde bosque





camuflaje bosque verde/verde caza



camuflaje bosque verde/naranja a.v.



camuflaje bosque verde/marrón



S8665



- Chaqueta Workshell estampada con motivos vegetales, con canesús y costadillos a contraste.
- Cuello alto y cubrecosturas interior.
- Cierre de cremallera de nylon.
- Solapa protectora interior vuelta en la parte superior cubriendo la cremallera.
- Dos bolsos laterales interiores con cierre de cremallera de nylon.
- Bocamanga ajustable con velcro.
- Cremalleras de cierre invertido.
- Cordón elástico con pieza ajustable en el bajo.

**Tallas: S, M, L, XL, XXL, 3XL**

Tejido Principal: 100% Poliéster (310 g/m<sup>2</sup>)

Tejido Secundario: 96% Poliéster 4% Elastano (300 g/m<sup>2</sup>)







▶ Workshell S8665  
 ▶ Pantalón S8360  
 ▶ Bota P3008

▶ Workshell S8665  
 ▶ Chaqueta polar S4002  
 ▶ Pantalón S8300  
 ▶ Bota P3008





## S8660

- Chaqueta Workshell de cuello alto estampada con motivos vegetales.
- Cubrecosturas en el interior del cuello.
- Cierre de cremallera de nylon.
- Solapa protectora interior vuelta en la parte superior cubriendo la cremallera.
- Dos bolsos de pecho y dos laterales interiores con cierre de cremallera de nylon.
- Bocamanga con bies elástico.
- Cremalleras de cierre invertido.
- Cordón elástico con pieza ajustable en bajo.

**Tallas: S, M, L, XL, XXL, 3XL**

Tejido: 96% Poliéster 4% Elastano (300 g/m2)



camuflaje bosque verde



camuflaje bosque marrón



camuflaje bosque verde/naranja a.v.



## S8360

- Pantalón Workshell estampado con motivos vegetales, con cinturilla a contraste.
- Dos bolsos de abertura inclinada en los costados y un bolso lateral, todos interiores con cremallera de cierre invertido. Dos bolsos traseros con cremallera.
- Pinzas en rodillas.
- Elástico en los laterales de la cintura y cubrecosturas interior.
- Trabillas.
- Cierre de corchete metálico y bragueta de cremallera.

**Tallas: S, M, L, XL, XXL, 3XL**

Tejido Principal: 100% Poliéster (310 g/m2)

Tejido Secundario: 96% Poliéster 4% Elastano (300 g/m2)



camuflaje bosque verde/marrón



camuflaje bosque verde/verde caza



## S8365

- Pantalón Workshell combinado con motivos vegetales.
- Dos bolsos de abertura inclinada en los costados y un bolso lateral, todos interiores con cremallera de cierre invertido. Dos bolsos traseros con cremallera.
- Cortes decorativos en rodillas.
- Elástico en los laterales de la cintura y cubrecosturas interior.
- Trabillas.
- Cierre de corchete metálico y bragueta de cremallera.

**Tallas: S, M, L, XL, XXL, 3XL**

Tejido Principal: 100% Poliéster (310 g/m2)

Tejido Secundario: 96% Poliéster 4% Elastano (300 g/m2)





- ▶ Parka S8230
- ▶ Pantalón S8300
- ▶ Bota P3008



verde caza/marrón



Tejido impermeable



Costuras termoselladas

### S8230

- Parka impermeable acolchada y combinada.
- Cuello alto y capucha interior ajustable con cordón.
- Cierre de cremallera de nylon oculta por doble solapa y cierre de corchetes.
- Dos bolsos de pecho solapados con cierre de cremallera de nylon.
- Dos bolsos laterales con fieltro central y cartera de corchete oculto.
- Un bolso de pecho de plastón con cierre de velcro en el interior.
- Canesú en espalda y pieza en hombros combinados.
- Puño con elástico y ajuste de velcro.
- Cordón elástico con pieza ajustable en bajo.

Tallas: S, M, L, XL, XXL, 3XL

Tejido Exterior: 100% Poliéster (150 g/m2)

Tejido Interior (Acolchado+Forno): 100% Poliéster (280 g/m2)



marrón

verde caza



Tejido impermeable



Costuras termoselladas

### S8300

- Pantalón impermeable.
- Dos bolsos de abertura redonda en los costados, un bolso lateral de carga con fieltro central y cartera de corchete oculto. Dos bolsos traseros interiores con cierre de cremallera.
- Pinzas en rodillas.
- Elástico en los laterales de la cintura y cubrecosturas interior. Trabillas.
- Cierre de corchete metálico y bragueta de cremallera. Forrado.

Tallas: S, M, L, XL, XXL, 3XL

Tejido Exterior: 100% Poliéster (150 g/m2)

Tejido Interior: 100% Poliéster (65 g/m2)



verde/marrón

## S8530

- Chaleco impermeable tipo safari en tejido Oxford combinado con Ripstop anti espinos.
- Escote a pico, canesús y cierre de cremallera de nylon.
- Dos bolsos de pecho solapados con cierre de cremallera de nylon. Dos accesos interiores de gran capacidad en los costados. Dos bolsos laterales con fuelle y cartera de velcro. Un bolso de gran capacidad con doble acceso y cierre de velcro en la espalda.
- Ribeteado con bias.
- Tejido antidesgarros de alta resistencia.
- Forro interior de rejilla.

**Tallas: S, M, L, XL, XXL, 3XL**

Tejido Principal: 50% Poliéster 50% Rayón (145 g/m2)

Tejido Secundario: 100% Poliéster (150 g/m2)



verde/marrón



Tejido impermeable



Costuras termoselladas

## S8310

- Pantalón impermeable en tejido Oxford combinado con tejido Ripstop anti espinos.
- Dos bolsos de abertura redonda en los costados, un bolso lateral de carga con fuelle central y cartera de corchete oculto. Dos bolsos traseros interiores con cierre de cremallera.
- Pinzas en rodillas.
- Elástico en los laterales de la cintura y cubrecosturas interior. Trabillas.
- Cierre de corchete metálico y bragueta de cremallera.
- Forrado.

**Tallas: S, M, L, XL, XXL, 3XL**

Tejido Principal: 50% Poliéster 50% Rayón (145 g/m2)


Tejido Secundario: 100% Poliéster (150 g/m2)

Tejido Interior: 100% Poliéster (65 g/m2)



- ▶ Workshell S8630
- ▶ Chaleco S8530
- ▶ Pantalón S8310
- ▶ Bota P3008





▶ Parka S1150

▶ Pantalón S9870





gris

azafata

negro

## S1150

- Parka impermeable acolchada con vivos y pespuntos a contraste.
- Cuello alto revestido de polar y capucha desmontable con cordón elástico y pieza ajustable.
- Canesú en espalda y pieza en hombros rematados con vivo.
- Cierre de cremallera de nylon oculta por solapa postiza con corchetes y velcro.
- Solapa protectora interior vuelta en la parte superior cubriendo la cremallera.
- Un bolso de pecho interior con cierre de cremallera de nylon y otro de plastón con fuelle central y cartera de velcro. Dos bolsos laterales interiores con cierre de cremallera. Un bolsillo en la manga con cartera y velcro.
- Puño con elástico y ajuste de velcro.
- Cordón elástico con pieza ajustable en la cintura.

**Tallas: S, M, L, XL, XXL**

Tejido Exterior: 100% Poliéster (130 g/m<sup>2</sup>)

Tejido Interior (Acolchado+Forro): 100% Poliéster (210 g/m<sup>2</sup>)



gris oscuro/negro



Tejido exterior  
RIPSTOP

## WF1058

- Cazadora acolchada combinada en tejido ripstop de alta resistencia.
- Cuello alto y capucha interior con cordón elástico y piezas ajustables.
- Cierre de cremallera de nylon oculta por solapa postiza con velcro.
- Dos bolsos de pecho de plastón con cartera de velcro y detalles reflectantes, y un bolsillo auxiliar con cremallera. Dos bolsos laterales solapados con cierre de cremallera. Un bolso de pecho de plastón con cierre de velcro en el interior.
- Canesú con remate de vivo reflectante en pecho y espalda que continúa en el delantero de la manga.
- Puño con elástico y ajuste de velcro.
- Elástico en la cintura.

**Tallas: S, M, L, XL, XXL**

Tejido Exterior: 100% Poliéster (240 g/m<sup>2</sup>)

Tejido Interior (Acolchado+Forro): 100% Poliéster (210 g/m<sup>2</sup>)







verde botella

marino



Tejido exterior  
OXFORD

**\$1000**

- Parka impermeable acolchada en tejido Oxford con cuello alto y capucha interior ajustable con cordón.
- Canesús y cierre de cremallera de nylon de doble tirador oculta por solapa postiza con corchetes.
- Un bolso de pecho interior con cierre de cremallera de nylon y otro de fuelle con cartera de corchetes. Dos bolsos laterales de plastón con cartera de corchetes. Un bolso de pecho de plastón con cierre de velcro en el interior.
- Un bolsillo compartimentado en cada manga y puño elástico interior.
- Cintura elástica en la espalda.

**Tallas: S, M, L, XL, XXL**

Tejido Exterior: 100% Poliéster (190 g/m2)

Tejido Interior (Acolchado+Forro): 100% Poliéster (250 g/m2)



marino



Tejido exterior  
OXFORD

**\$1050**

- Piloto acolchada en tejido Oxford.
- Cuello camisero revestido en pana y cierre de cremallera de nylon oculta por solapa postiza con corchetes.
- Dos bolsos interiores con cartera en los costados. Dos bolsos laterales de ojal. Un bolso de pecho de plastón con cierre de velcro en el interior. Un bolsillo en la manga compartimentado.
- Galonera con corchete y refuerzo con respunte a zigzag en los hombros.
- Pliegues y cortes decorativos en la espalda.
- Puños y cintura elásticos en punto canalé.

**Tallas: S, M, L, XL, XXL**

Tejido Exterior: 100% Poliéster (190 g/m2)

Tejido Interior (Acolchado+Forro): 100% Poliéster (250 g/m2)





▶ Piloto S1050

▶ Chaqueta S5603

▶ Pantalón B4003





verde botella

marino



Tejido exterior  
OXFORD

**S1130**

Parka con forro polar interior desmontable mediante cremalleras y corchetes.

- **Exterior:** Parka en tejido Oxford de cuello alto revestido en polar con pieza ajustable con corchete.
  - Capucha interior ajustable con cordón.
  - Cierre de cremallera de nylon de doble tirador y corchetes ocultos por solapa postiza.
  - Dos bolsos de pecho y dos bolsos laterales de fuelle, uno de ellos doble, todos con cartera de velcro. Bolsillos auxiliares superpuestos. Dos bolsos de pecho de plastón con cierre de velcro y bolsillo auxiliar en el interior.
  - Canesú en la espalda y remate con vivo reflectante que continúa en la manga.
  - Bocamanga ajustable con velcro. Elástico en los laterales de la cintura y una cinta reflectante en la espalda.
- **Interior:** Chaqueta polar de cuello alto y cierre de cremallera de nylon.
  - Dos bolsos laterales con cierre de cremallera.
  - Bocamanga con elástico.
  - Cordón elástico con pieza ajustable en bajo.

**Tallas: S, M, L, XL, XXL**

Tejido Parka: 100% Poliéster (210 g/m<sup>2</sup>)

Tejido Polar: 100% Poliéster (270 g/m<sup>2</sup>)



gris/granate

marino/azafata



Tejido exterior  
OXFORD

**WF1858**

- Parka acolchada combinada y con vivos reflectantes.
- Cuello alto y capucha interior ajustable con cordón.
- Canesús con vivos a contraste que continúan en la manga.
- Cierre de cremallera de nylon de doble tirador oculta por solapa postiza con velcro.
- Dos bolsos de pecho y dos bolsos laterales, todos de fuelle con cartera de velcro. Un bolso de pecho de plastón con cierre de velcro en el interior.
- Puño ajustable con velcro.
- Cordón elástico interior con pieza ajustable en cintura.

**Tallas: S, M, L, XL, XXL**

Tejido Exterior: 100% Poliéster (180 g/m<sup>2</sup>)

Tejido Interior (Acolchado+Forro): 100% Poliéster (250 g/m<sup>2</sup>)





rojo/gris/negro

**S1140****Hasta fin de existencias**

Parka con forro polar interior desmontable mediante cremalleras y corchetes.

- **Exterior:** Parka combinada tricolor de cuello alto revestido en polar.
  - Cierre de cremallera de nylon de doble tirador oculta por solapa postiza con corchetes.
  - Dos bolsos de pecho interiores con cierre de cremallera. Dos bolsos laterales con cierre de cremallera y solapa de corchete. Un bolso de pecho de plastón con cierre de velcro en el interior.
  - Puño con elástico y ajuste de velcro.
  - Faldón ajustable en el interior de la cintura con cierre de corchetes.
  - Vivos reflectantes.
- **Interior:** Chaqueta polar de cuello alto y cierre de cremallera de nylon.
  - Dos bolsos laterales con cierre de cremallera.
  - Bocamanga con elástico.
  - Cordón elástico con pieza ajustable en el bajo.
  - Vivos reflectantes.

**Tallas: L, XL, XXL**Tejido Parka: 100% Poliéster (210 g/m<sup>2</sup>)Tejido Polar: 100% Poliéster (270 g/m<sup>2</sup>)

negro/beige

marino/azulina

**S1100**

Parka con forro polar interior desmontable mediante cremalleras y corchetes.

- **Exterior:** Parka combinada de cuello alto con capucha desmontable con cordón elástico y pieza ajustable.
  - Cierre de cremallera de nylon de dos tiradores oculta por doble solapa y cierre de corchetes.
  - Dos bolsos de pecho y dos bolsos laterales solapados con cierre de cremallera.
  - Canesús con pieza combinada en hombros que continúa en la manga.
  - Puño con elástico y ajuste de velcro.
  - Cordón interior en cintura y cordón elástico con pieza ajustable en bajo.
- **Interior:** Chaqueta polar de cuello alto y cierre de cremallera de nylon.
  - Dos bolsos laterales con cierre de cremallera.
  - Bocamanga con bies elástico.
  - Cortes decorativos.
  - Cordón elástico con pieza ajustable en bajo.

**Tallas: M, L, XL, XXL**Tejido Parka: 100% Poliéster (210 g/m<sup>2</sup>)Tejido Polar: 100% Poliéster (270 g/m<sup>2</sup>)

Tejido exterior tafeta

**Hasta fin de existencias**





Tejido tafeta



Tejido impermeable



marino



verde oscuro

**S2000**

Traje de agua impermeable.

- **Parte superior:** Impermeable de manga ranglan con cierre de cremallera de nylon.
  - Cuello alto con capucha interior ajustable con cordón.
  - Dos bolsos laterales solapados.
  - Puño elástico en el interior de la manga.
  - Bajo ajustable con cordón.
  - Canesú abierto en espalda con rejilla interior para regular la transpiración.
- **Parte inferior:** Pantalón impermeable con cintura elástica.
  - Aberturas laterales de acceso al interior.
  - Bajo ajustable con corchetes.

**Tallas: M, L, XL, XXL, 3XL**

Tejido: 100% Poliéster (190 g/m2)



marino

verde oscuro



marino

verde oscuro

**S2005**

- Poncho impermeable de cuerpo entero.
- Capucha ajustable con cordón.
- Cuello con tapeta de dos corchetes.
- Aberturas laterales con cierre de corchetes.

**Talla: única**

Tejido: 100% Poliéster (190 g/m2)



Tejido tafeta



Tejido impermeable

**S2014**

- Pantalón impermeable con cintura elástica.
- Aberturas laterales de acceso al interior.
- Bajo ajustable con corchetes.

**Tallas: M, L, XL, XXL**

Tejido: 100% Poliéster (190 g/m2)



Tejido tafeta



Tejido impermeable



Traje de agua S2000

Bota P1101

